


FLAK

MANUAL

PORTABEL BUTANE GASOVN



QNQ-181 med ODS

1)

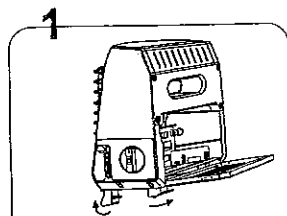
Trekk ut alle fire benene. Plasser

Ovnen på en flat og stabil plass.

Sjekk at kontrollbryter for gass står i OFF

(rett opp) og at låsespake for gassboks

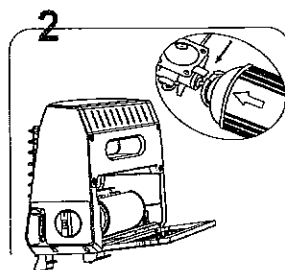
Står i RELEASE (opp)



2)

Sett inn gassflaske. Pass på å få hake

På brenner inn i sporet på flasken.



3)

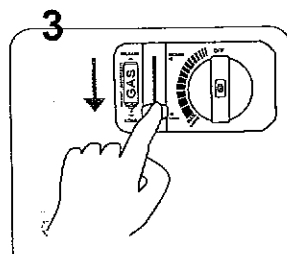
Kontroller at kontrollbryter for gass

Står i OFF posisjon (rett opp). Hvis ikke

Denne står i OFF vil du ikke få låst

Gasspatronen.

Press ned låsespake for gasspatron.



4)

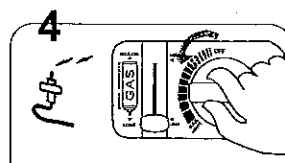
Vri kontrollbryter for gass til MAX.

Du hører et klikk når tenner slår inn.

Hold kontrollknappen noen sekunder

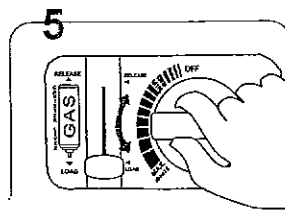
i tenneposisjon slik at FSD (flame supervice device)

starter og tar kontroll. Gjenta hvis ovn ikke tenner.



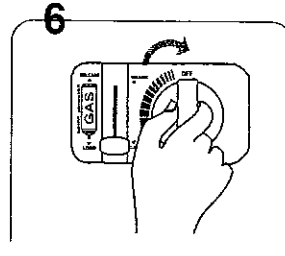
5)

Juster posisjon til ønsket varme.



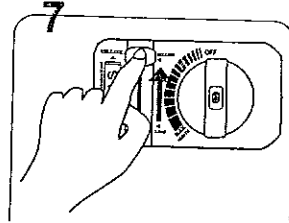
6)

For å skru av gasstilførsel, vri bryter til
OFF (posisjon rett opp)



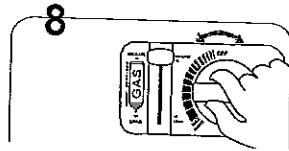
7)

Vipp opp låsespake for gassflaske,
Og fjern flasken fra ovnen.

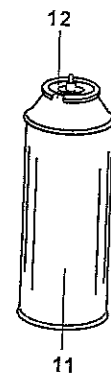
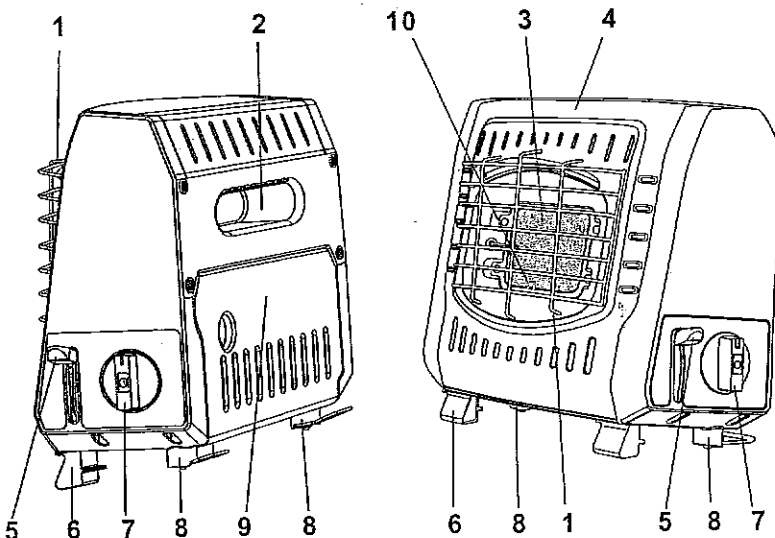


8)

Det kan fremdeles være gass i regulatoren,
Etter at flasken er tatt ut.
Vri kontrollbryter til MAX og tilbake.



- 1) Gitter
- 2) Håndtak
- 3) Kjeramisk stein
- 4) Frontpanel
- 5) Låsespak for gassbeholder
- 6) Front bein
- 7) Kontrollknapp for gasstilførsel, og tenner (vri til du hører et klikk og hold litt)
- 8) Bakre støttebein
- 9) Gassflaske deksel
- 10) OSD oksygen sensor
- 11) Gassflaske
- 12) Hakk i flasketopp til montering. 80600



SIKKERHET

Denne ovnen har følgende sikkerhetsdetaljer:

ODS – Oksygen sensor. Hvis oksygenivået blir for lavt , vil ovnen automatisk slå seg av.

FSD – Flamme kontroll. Hvis flammen blåses ut, vil gasstilførsel automatisk stoppes.

TS – Tilt bryter. Hvis ovnen velter, vil ovnen automatisk slukke og gasstilførsel stoppes.

UPS – Trykksensor. Hvis gassboksen blir opphetet og trykket i boksen blir for høyt, vil ovnen automatisk slå seg av.

BRUKERVETT

- Ikke dekk til ovnen, eller tørk klær på den.
- Ikke plasser den i direkte sollys.
- Plasser den minst 20 cm fra vegger etc.
- Bruk kun gassbokser som er beregnet for denne ovnen
- Bruk den kun i ventilerte områder.
- Forlat aldri ovnen uten oppsyn, når den er i bruk.
- Ikke bruk den i sterk vind, gass og flammer kan dras med vinden.
- Ta ut gassboksen hvis ovnen ikke skal brukes på en stund.
- Ta vare på ovnen og vedlikehold den. Hold den tørr.

Se også den engelske manual som medfølger for mer info.